



ТЕРРИТОРИАЛЬНЫЙ ОРГАН
ФЕДЕРАЛЬНОЙ СЛУЖБЫ
ГОСУДАРСТВЕННОЙ СТАТИСТИКИ
ПО РОСТОВСКОЙ ОБЛАСТИ

СОВРЕМЕННОЕ СОСТОЯНИЕ И ПЕРСПЕКТИВЫ РАЗВИТИЯ МУНИЦИПАЛЬНОЙ СТАТИСТИКИ

М.А. Самойлова

Руководитель Территориального органа
Федеральной службы государственной статистики,
государственный советник РФ 2 класса, к.э.н.

27.02.2025

Всероссийская научно-практическая конференция
«Цифровые технологии: модели управления и экономическая эффективность»
панельная сессия на тему:
«Цифровизация системы государственной статистики»

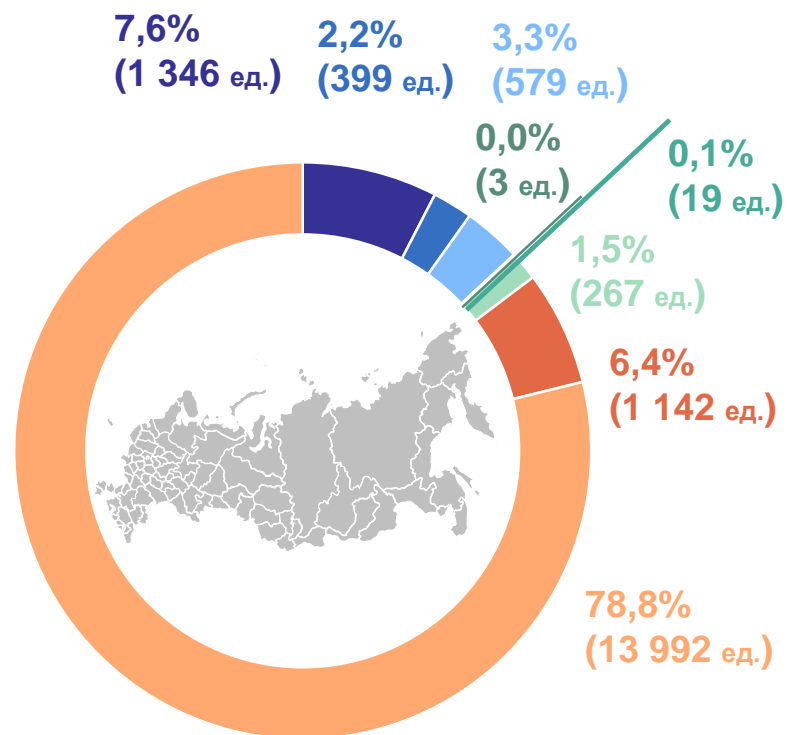
КОЛИЧЕСТВО МУНИЦИПАЛЬНЫХ ОБРАЗОВАНИЙ

на 1 января 2024 года

РОСТОВСТАТ

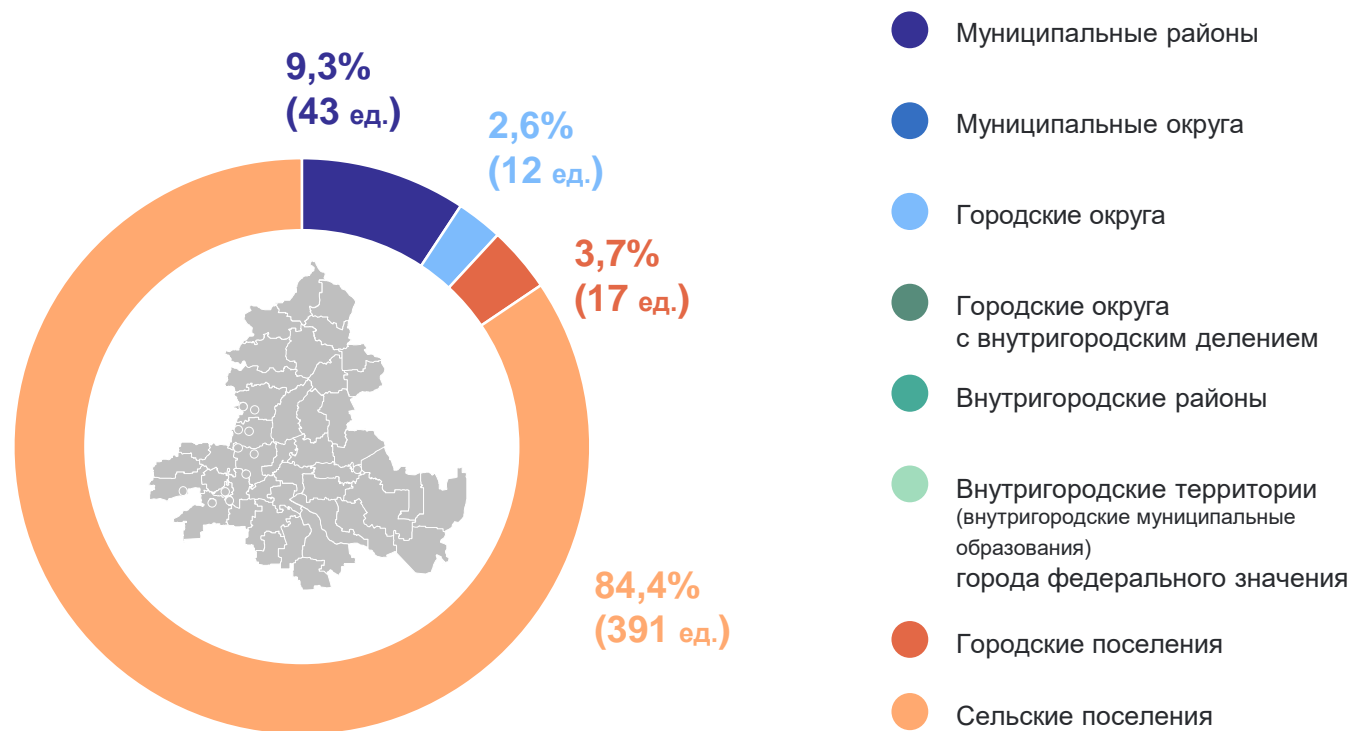
Российская Федерация*

Всего **17 747**



Ростовская область

Всего **463**



* Без учета статистической информации по Донецкой Народной Республике (ДНР), Луганской Народной Республике (ЛНР), Запорожской и Херсонской областям

Утвержден распоряжением Правительства Российской Федерации от 6 мая 2008 г. № 671-р
(с учетом изменений, внесенных Постановлением Правительства Российской Федерации от 17.01.2025 № 9)

В Федеральном плане статистических работ сформирован специальный **раздел 1.33 «Муниципальная статистика»**, который актуализируется с учетом потребности пользователей.

Раздел содержит **63** показателя, в т.ч. имеющих периодичность:

ежегодно, в течение года – **50**

ежеквартально – **11**

ежемесячно – **1**

(Просроченная задолженность по заработной плате работников организаций
(без субъектов малого предпринимательства))

1 раз в 3 года – **1**

(Кадры муниципальной службы - кадровый состав)



Раздел 1.36. Показатели, характеризующие социально-экономическое положение регионов Российской Федерации

Добавлен новый показатель:

п.1.36.11 «Основные показатели социально-экономического и инфраструктурного развития населенных пунктов, в том числе опорных населенных пунктов»

(по населенным пунктам РФ, ежегодно)

введен распоряжением Правительства РФ от 19.12.2024 № 3873-р

БАЗА ДАННЫХ ПОКАЗАТЕЛЕЙ МУНИЦИПАЛЬНЫХ ОБРАЗОВАНИЙ

РОСТОВСТАТ



База данных показателей муниципальных образований

ФЕДЕРАЛЬНАЯ СЛУЖБА ГОСУДАРСТВЕННОЙ СТАТИСТИКИ

Ростовская область

Далее >> Формирование паспорта >>

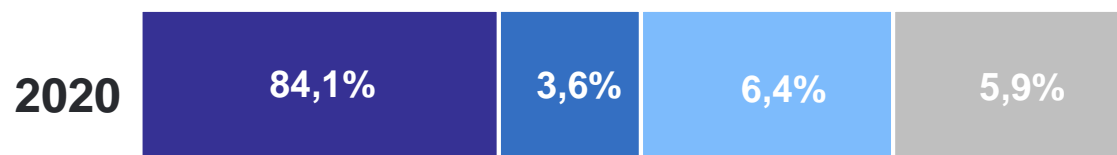
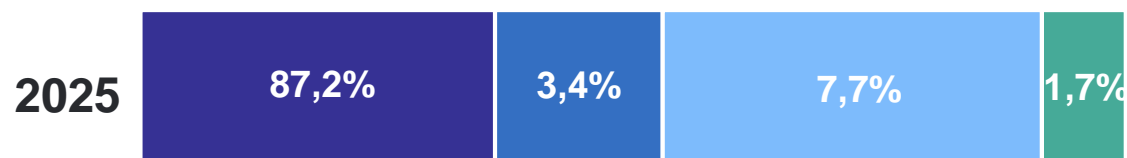
- "Ростовская область"
 - Территория
 - Население
 - Занятость и заработная плата
 - Коммунальная сфера
 - Социальная поддержка по оплате жилых помещений и коммунальных услуг
 - Здравоохранение с 2008
 - Учреждения здравоохранения, 2006 и 2007 годы
 - Социальное обслуживание населения
 - Образование
 - Спорт
 - Организация отдыха, развлечений и культуры
 - Охрана окружающей среды
 - Предприятия по переработке отходов
 - Сельское хозяйство
 - Снабженческо-сбытовые сельскохозяйственные кооперативы
 - Деятельность предприятий
 - Строительство жилья
 - Сведения о выданных разрешениях в строительстве
 - Розничная торговля и общественное питание
 - Почтовая и телефонная связь
 - Платные услуги населению
 - Коллективные средства размещения
 - Местный бюджет
 - Основные фонды организаций муниципальной формы собственности
 - Организация охраны общественного порядка
 - Инвестиции в основной капитал
 - Финансовая деятельность
 - Бухгалтерская отчетность
 - Общеэкономические показатели деятельности организаций
 - Определение поставщиков (подрядчиков, исполнителей) для обеспечения государственных и муниципальных нужд
 - Закупки товаров для государственных и муниципальных нужд
 - Муниципальные услуги
 - Показатели для оценки эффективности деятельности органов местного самоуправления городских округов и муниципальных районов

База данных показателей муниципальных образований (БД ПМО) является одной из наиболее полных информационных систем, содержащих показатели в муниципальном разрезе. Она содержит данные, начиная с 2006 года.

Информационный фонд БД ПМО формируется на основе Перечня показателей, характеризующих состояние экономики и социальной сферы муниципального образования, ежегодно утверждаемого Росстатом. В 2025 году этот перечень показателей актуализируется на основе **49 форм** федерального статистического наблюдения.

Количество показателей

	2025	2020
Всего	233	220
в том числе с учетом периодичности:		
годовые, 1 раз в год	203	185
январь-декабрь	8	8
квартальные	18	14
ежемесячные	4	-
прочие	-	13



Наибольшее количество показателей содержат следующие разделы БД ПМО:

- Показатели для оценки эффективности деятельности органов местного самоуправления муниципальных, городских округов и муниципальных районов
37 показателей
- Образование
20 показателей
- Снабженческо-сбытовые сельскохозяйственные потребительские кооперативы
19 показателей
- Финансовая деятельность
19 показателей

АНАЛИЗ ПОТРЕБНОСТЕЙ ПОЛЬЗОВАТЕЛЕЙ В ОФИЦИАЛЬНОЙ СТАТИСТИЧЕСКОЙ ИНФОРМАЦИИ В МУНИЦИПАЛЬНОМ РАЗРЕЗЕ

РОСТОВСТАТ



ЦЕЛЕВАЯ МОДЕЛЬ ЦИФРОВОЙ АНАЛИТИЧЕСКОЙ ПЛАТФОРМЫ ПРЕДОСТАВЛЕНИЯ СТАТИСТИЧЕСКИХ ДАННЫХ

РОСТОВСТАТ

ЦИФРОВАЯ АНАЛИТИЧЕСКАЯ ПЛАТФОРМА



Источники данных

Государственные информационные системы, респонденты, большие данные



- ◆ «Единое окно»
- ◆ Единый реестр стат. форм и показателей
- ◆ Единый реестр респондентов
- ◆ Автоматизированная информационная система Федерального плана статистических работ
- ◆ Единое хранилище статистических данных
- ◆ Единая технология сбора и обработки
- ◆ Аналитика
- ◆ Поточковый сбор



Потребители данных

НАЦИОНАЛЬНАЯ СИСТЕМА УПРАВЛЕНИЯ ДАННЫМИ

В Стратегии развития системы статистики до 2030 года обозначены **важнейшие направления** совершенствования системы статистики, определяемые изменениями потребностей в официальной статистической информации, среди них - **рост спроса на статистические данные, в том числе повышение спроса на оперативность, разнообразие и уровень детализации статинформации.**

Закладывается обновление официального статистического учета на **внутрирегиональном и субтерриториальном (межмуниципальном, межрегиональном) уровнях.**

Одним из результатов реализации мероприятий по совершенствованию системы обработки статистических данных должно стать **расширение перечня показателей, рассчитываемых на региональном и муниципальном уровнях в те же сроки, что и на уровне Российской Федерации в целом.**

Ключевые мероприятия проекта по развитию территориальной статистики:

- Публикация официальной статистической информации на уровне населенных пунктов, в том числе опорных
- Расширение состава статистических показателей, собираемых и публикуемых на уровне населенных пунктов
- Формирование системы статистических показателей, публикуемых на субтерриториальном уровне (групп населенных пунктов, групп муниципальных образований, групп субъектов Российской Федерации)

Целевые индикаторы к 2030 году:

- Расширена статистика населенных пунктов и субтерриториальных образований
- По всем типам субтерриториальных образований формируется официальная статистическая информация

РОЛЬ ТЕРРИТОРИАЛЬНЫХ ОРГАНОВ ФЕДЕРАЛЬНОЙ СЛУЖБЫ ГОСУДАРСТВЕННОЙ СТАТИСТИКИ

РОСТОВСТАТ

опыт Ростовстата

Формирование и наполнение **Центрального хранилища данных** для реализации задач информационно-аналитической системы мониторинга и анализа социально-экономического развития Ростовской области (ЦХД ИАС РО)

Разъяснение методологии формирования показателей, загружаемых в ЦХД ИАС РО

Подготовка **аналитических материалов** для докладов представителей органов исполнительной власти

Проведение **дополнительных региональных исследований** (по малому бизнесу, инвестиционно-инновационной деятельности, сельскому хозяйству, рыбохозяйственному комплексу и т.д.)

В отдельных муниципалитетах организовано наблюдение за микропредприятиями

Формирование **аналитических группировок** по отдельным показателям, особенно по проблемно-ориентированным направлениям (в целях конфиденциальности)

Повышение статистической грамотности пользователей

Информационно-консультационная работа:

- обучающие семинары/вебинары
- индивидуальные консультации

Повышение квалификации специалистов региональных органов власти и органов местного самоуправления

Участие в заседаниях рабочих групп и комиссий, совещаниях специалистов ТОГС с тематическими выступлениями

Региональные, межрегиональные форумы, экспертные площадки, круглые столы

СПАСИБО ЗА ВНИМАНИЕ!